

proval



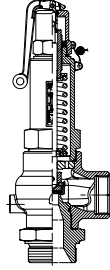
V650 / V651 Serisi

Emniyet Ventilleri



DORUK ENDÜSTRİ
Vana & Otomasyon Sistemleri

V650 Serisi Dişli Bağlantılı Emniyet Ventilleri



Kullanım Alanları,

- Sıvılar
- Gazlar
- Buhar

Çalışma Sıcaklıkları

• 260°C / + 400°C

Malzeme Listesi

Gövde	GGG40.3		AISI316Ti		
Kapak	GGG40.3		AISI316Ti		
Conta	EPDM	NBR	Viton	PTFE	Metal

Tip-1 Oransal Emniyet Ventilleri

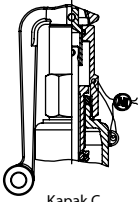
Giriş(Inch)	3/8"	1/2"	3/4"	1"	1 1/4"	1 1/2"	2"
Çıkış(Inch)	1/2" veya 3/4"			1"			
Set Basıncı (bar)	Min	0,1	0,1	0,1	0,05	0,05	0,05
	Max	140	140	140	90	45	45

Tip-10 Standart Emniyet Ventilleri


Giriş(Inch)	3/8"	1/2"	3/4"	1"	1 1/4"
Çıkış(Inch)	1/2" veya 3/4"			1"	
Set Basıncı (bar)	Min	0,1	0,1	0,1	0,1
	Max	140	140	140	70

Tip-19 Tam Kalkışlı Emniyet Ventilleri

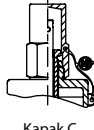
Giriş(Inch)	3/4"	1"	1 1/4"	1 1/2"
Çıkış(Inch)	1 1/2"			
Set Basıncı (bar)	Min	0,1	0,05	0,05
	Max	130	130	70



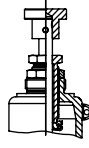
Kapak C
Gaz Sızdırmaz
Kaldırma Kollu
Kapak



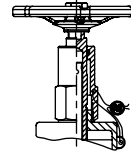
Kapak B
Gaz Sızdırmaz
Çekme Butonlu
Kapak



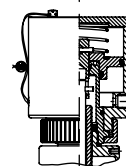
Kapak C
Gaz Sızdırmaz
Kapalı Kapak



Kapak D
Açık Tip
Çekme Butonlu
Kapak



Kapak F
Gaz Sızdırmaz
Manuel Kontrollü
Kapak



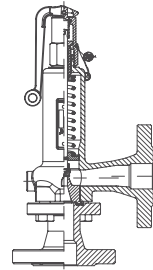
Kapak H
Pnömatik
Kontrollü

V651 Serisi Flanşlı Bağlantılı Emniyet Ventilleri



Kullanım Alanları

- Sıvılar
- Gazlar
- Buhar



Çalışma Sıcaklıkları

• 260°C / + 400°C

Malzeme Listesi

Gövde	GGG40.3		AISI316Ti		
Bonnet	GGG40.3		AISI316Ti		
Disk Conta	EPDM	NBR	Viton	PTFE	Metal

Tip-3 Oransal Emniyet Ventilleri

Giriş(Inch)	15	20	25	32	40	50	54	80	100
Çıkış(Inch)	15	20	25	32	40	50	54	80	100
Set Basıncı (bar)	Min	0,1	0,1	0,1	0,1	0,1	0,1	0,25	0,25
	Max	250	250	250	100	100	100	63	40

Tip-30 Standart Emniyet Ventilleri

Giriş(Inch)	15	20	25	32	40	50	65	80	100
Çıkış(Inch)	15	20	25	32	40	50	65	80	100
Set Basıncı (bar)	Min	0,1	0,1	0,1	0,1	0,1	0,1	0,05	0,05
	Max	40	40	40	40	40	40	35	18

Tip-31 Standart Emniyet Ventilleri

Giriş(Inch)	15	20	25	32	40	50	65	80
Çıkış(Inch)	20	25	32	40	50	65	80	100
Set Basıncı (bar)	Min	0,1	0,1	0,1	0,1	0,05	0,05	0,05
	Max	40	40	40	40	40	35	25

Tip-32 Tam Kalkışlı Emniyet Ventilleri

Giriş(Inch)	15	20	25	32	40	50	65
Çıkış(Inch)	25	32	40	50	65	80	100
Set Basıncı (bar)	Min	0,2	0,1	0,1	0,1	0,1	0,1
	Max	40	40	40	40	25	25